

早く乾いて気分もカラッと

# 寒い季節のお洗濯のコツ

住まいの快適レポート

気温が低く、日照時間が短いのに、乾きにくい厚手の衣類が増える冬。効率よく乾かせる洗濯方法と干し方のコツをお教えします。


## 寒い日、雪の日の洗濯は、 外or室内干し？

- ◆日差しがあれば短時間でも外へ
  - 雪が積もっていても日に当てることで紫外線による殺菌効果あり。
- ◆降っているときは室内干しを
  - 暖房の効いた部屋の方が湿度が低く乾きやすい。



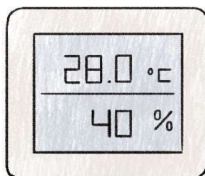
## 洗濯機でできる工夫

- ◆洗濯機の設定を調節！
  - 生地に合わせた脱水時間でしっかり脱水。
- ◆洗濯タイムを調整！
  - 夜のうちに暖かい室内で干し、翌朝に日に当てて滅菌。
- ◆乾燥機を効率良く使う！
  - 10分乾燥機にかけてすぐ干すとシワが伸びて乾きも早くなる。




## 室内干しのポイント

- ◆ベストな温度と湿度
  - 暖房を活用して、うまく湿度と温度をコントロール。
  - 室内温度は28度、湿度は40~50%がベスト。
- ◆風を通す
  - 洗濯物を早く乾かすには、窓を開け、サーキュレータなどを利用して風の通り道をつくる。



## 洗濯物を早く乾かすコツ

- ◆ニオイや雑菌の増殖を防ぐには早く乾かすことが重要
  - 間隔をあけて干す。
  - 脱水時に乾いたタオルを一枚いれる。
  - 空気の通りがよいアーチ型に干す、裏返して干す(ポケットなどがあるもの)。



オススメ商品  
サニージュ

天気を気にせず洗濯物が干せる。暮らしに特別な時間をもたらすテラス囲い。



テラス屋根に前面と側面にパネルが付いた「テラス囲い」は天候や花粉、大気汚染物質だけでなく、時間も気にすることなく洗濯物を快適に干すことができます。



風をしっかり採り込んで、洗濯物が乾きやすい開口。効率良く風を採り込む独自の開口仕様。洗濯物を乾きやすくするサニージュならではの機能です。気候・時間・季節に関わらず、物干し空間の快適性を大幅に向上させます。

㈲高建ハウジング  
福島市成川字上谷地64-6  
024-572-7020  
<http://www.kouken-housing.jp>  
kenichi@kouken-housing.jp