

# いざという時に役立つ! 日用品で代用する 簡易防災グッズ

## 住まいの快適レポート

防災グッズなどの備えは万全ですか? 突然やってくる災害。いざという時のために日用品での代用方法も身につけておいて!

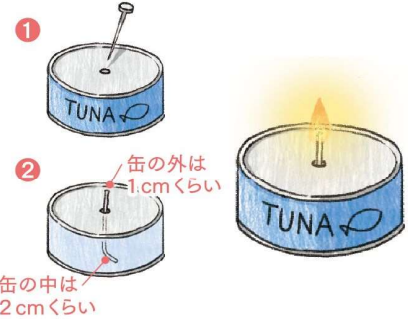
### 停電時の急場をしのご ツナ缶利用で明かりを確保

- 1 ツナ缶(油漬け)に釘などで穴を開ける。
- 2 木綿の紐などを芯代わりにして缶に挿し、火をつければ簡易ランプの完成。  
燃焼後は、そのまま食べられるので一石二鳥!

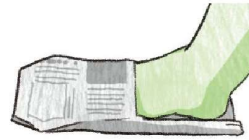
 **火気にご注意ください。**

特に地震の時は火気厳禁。

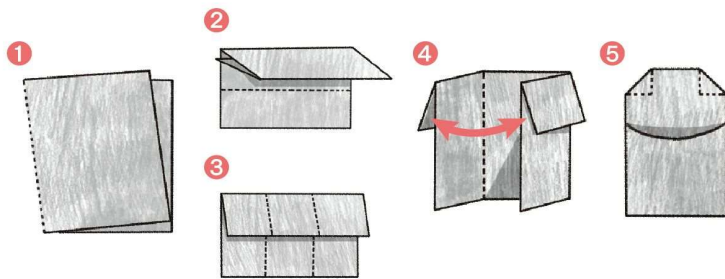
代用方法: 懐中電灯に半透明のビニール袋をかぶせて口を縛れば、広い範囲をランタンのように照らせます。



### 素足の移動は危険 足元を守る新聞紙スリッパ



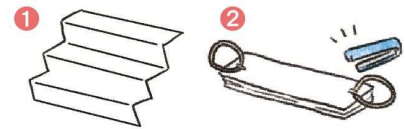
- 1 新聞紙1枚を縦に2つに折る。
- 2 上から4分の1を前に折り、さらにもう一回折る。
- 3 縦に3つにたたみ折りしろをつける。
- 4 裏側の部分を挟み込むようにして折る。
- 5 つま先部分を折り込み、裏返して底の部分を中に折り込む。



### 粉塵・感染予防に キッチンペーパーが マスクに様変わり



- 1 キッチンペーパーを蛇腹状に折りたたむ。
- 2 両端に輪ゴムをつけてホチキスで止める。



### オススメ商品 リフォームシャッター

シャッターで窓を守って台風対策



#### 窓が自然災害の入口に!


台風や強風で飛ばされた飛来物は、窓が割れる原因です。台風や強風に備え、雨風から窓を守ります。



#### 電動シャッターなら さらに便利な暮らしに

リモコンやスマートフォン(専用アプリ)で簡単に開閉操作が可能です。

専用アプリ  
[My Window] 対応



商品のお問合せは...

(株)高建ハウジング  
福島市成川字上谷地64-6  
024-572-7020  
<http://www.kouken-housing.jp>  
kenichi@kouken-housing.jp